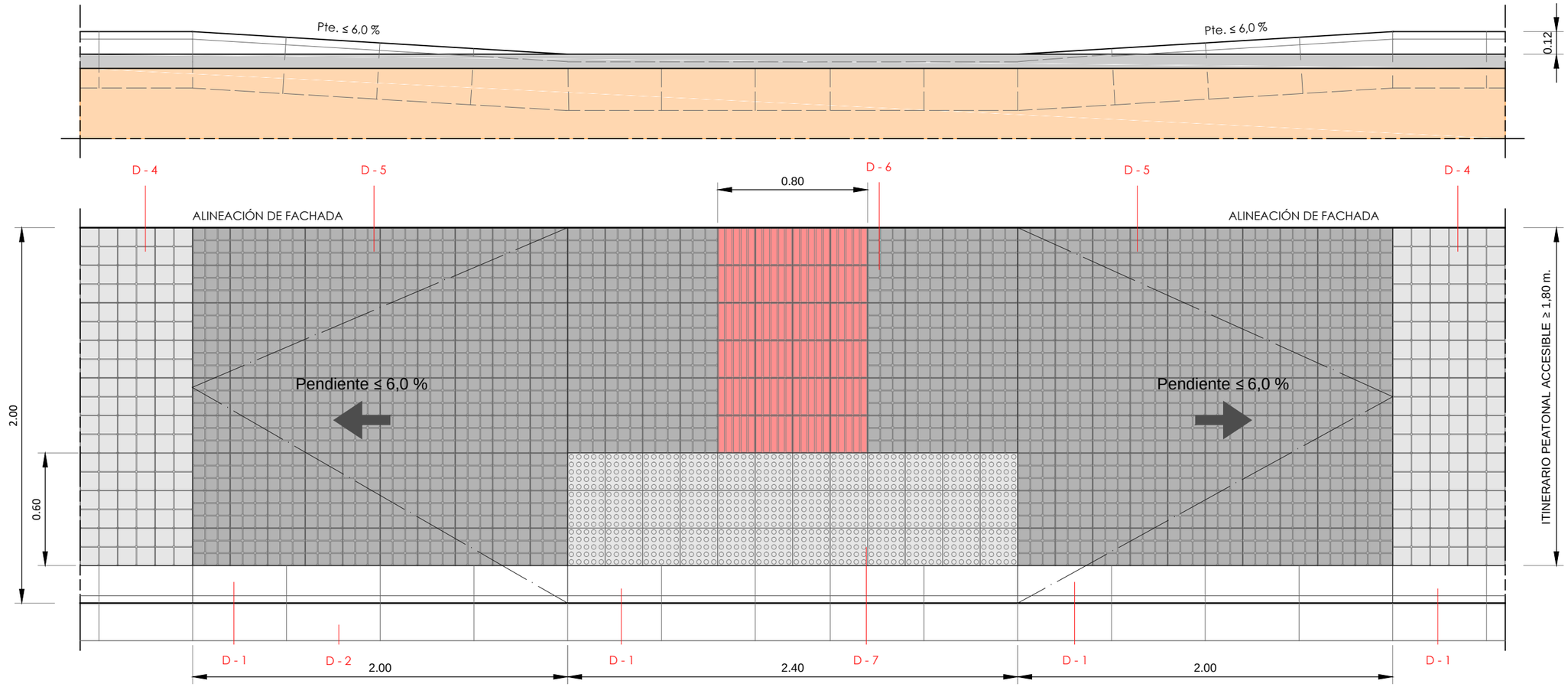

D-1 E. 1 / 10

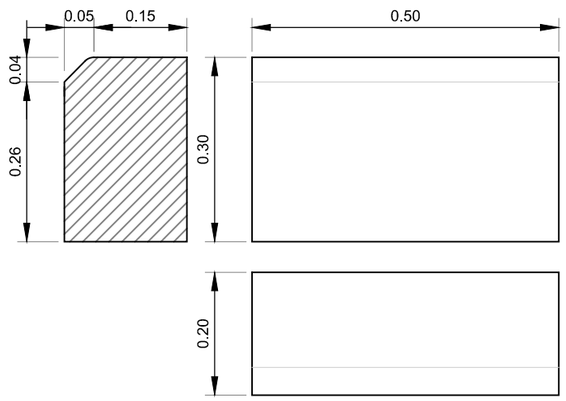

D-2 E. 1 / 10

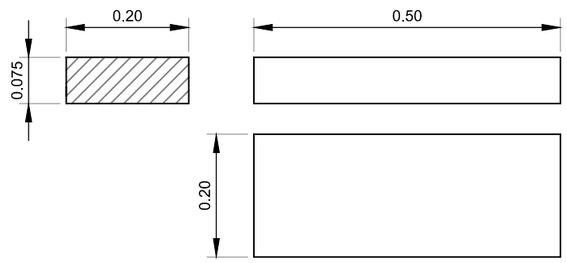

D-4 E. 1 / 10

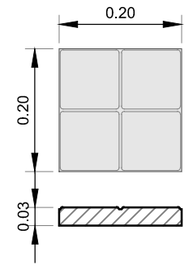

D-5 E. 1 / 10

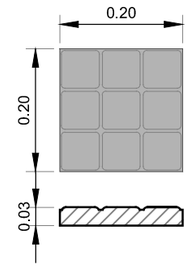

D-6 E. 1 / 10

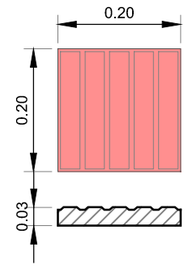

D-7 E. 1 / 10

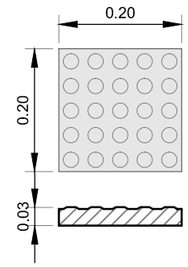

D - 1 Bordillo recto hormigón doble capa UNE-EN 1340, C8 - 20/16 x 30 x 50, Mod. Valencia

D - 2 Rigola de hormigón doble capa R14 - 7,5 x 20 x 50 cm

D - 4 Baldosa hidráulica de cemento 4 pastillas color Gris resistencia a flexión T, carga de rotura 3, resistencia al desgaste G, 20x20x3 cm.

D - 5 Baldosa hidráulica de cemento 9 pastillas color Negro resistencia a flexión T, carga de rotura 3, resistencia al desgaste G, 20x20x3 cm.

D - 6 Baldosa hidráulica de cemento 5 barras color Rojo resistencia a flexión T, carga de rotura 3, resistencia al desgaste G, 20x20x3 cm.

D - 7 Baldosa hidráulica de cemento 25 botones color Gris resistencia a flexión T, carga de rotura 3, resistencia al desgaste G, 20x20x3 cm.

NOTA: Para determinar las dimensiones del **ITINERARIO PEATONAL ACCESIBLE,** y tolerancias admisibles en espacios urbanos consolidadeos se estará a lo dispuesto en la legislación siguiente o la que le sustituya:

- Decreto 65/2019, de 26 de abril, del Consell, de regulación de la accesibilidad en la edificaicón y en los espacios públicos. (DOGV. Nº 8549 / 16.05.2019)
- Orden TMA/851/2021, de 23 de julio, por la que se desarrolla el documento técnico de condiciones básicas de accesibilidad y no discriminación para el acceso y la utilización de los espacios públicos urbanizados. (BOE. Nº 187 / Jueves 6 de agosto de 2021

AJUNTAMENT DE Paterna OFICINA TECNICA MUNICIPAL	ARQUITECTO MUNICIPAL : DIR. TEC. AREA DE INFRAESTRUCTURAS D. JOSE LUIS PASTOR BONO	ARQUITECTA TECNICA MUNICIPAL : JEFA SECCION DE VIAS Y OBRAS Dª. SALES HERNANDEZ MATEO	ESCALA : E - 1 / 25 0 5 1 m	PROYECTO DE : DETALLES, SECCIONES Y ELEMENTOS DE URBANIZACIÓN	PLANO DE : DETALLE DE VADO PEATONAL: ITINERARIO PEATONAL ACCESIBLE	FECHA : Enero de 2022 Nº PLANO : 022.F.DT.VP - 06

A3